



ТЕРРИТОРИАЛЬНЫЙ ОРГАН
ФЕДЕРАЛЬНОЙ СЛУЖБЫ
ГОСУДАРСТВЕННОЙ СТАТИСТИКИ
ПО НИЖЕГОРОДСКОЙ ОБЛАСТИ

Состояние животноводства в сельскохозяйственных организациях Нижегородской области



в январе-октябре 2023 года



ТЕРРИТОРИАЛЬНЫЙ ОРГАН
ФЕДЕРАЛЬНОЙ СЛУЖБЫ
ГОСУДАРСТВЕННОЙ СТАТИСТИКИ
ПО НИЖЕГОРОДСКОЙ ОБЛАСТИ

Состояние животноводства в сельскохозяйственных организациях

Нижегородской области

в январе-октябре 2023 года

- 01** Поголовье КРС
в сельскохозяйственных организациях
- 02** Поголовье коров
в сельскохозяйственных организациях
- 03** Поголовье свиней
в сельскохозяйственных организациях
- 04** Поголовье птицы
в сельскохозяйственных организациях
- 05** Производство скота и птицы на убой
в сельскохозяйственных организациях

* Ежемесячные данные оперативной статистики





ТЕРРИТОРИАЛЬНЫЙ ОРГАН
ФЕДЕРАЛЬНОЙ СЛУЖБЫ
ГОСУДАРСТВЕННОЙ СТАТИСТИКИ
ПО НИЖЕГОРОДСКОЙ ОБЛАСТИ

Состояние животноводства в сельскохозяйственных организациях

Нижегородской области

в январе-октябре 2023 года

- 06 Структура производства скота и птицы на убой в сельскохозяйственных организациях
- 07 Производство молока коров в сельскохозяйственных организациях
- 08 Производство яиц в сельскохозяйственных организациях
- 09 Надой молока на 1 корову в сельскохозяйственных организациях
- 10 Яйценоскость кур-несушек в сельскохозяйственных организациях





ПОГОЛОВЬЕ КРС

в сельскохозяйственных организациях, на конец месяца, тыс. голов

Поголовье КРС

173,6

тыс. голов

На конец октября 2023 года

98,2%

К аналогичной дате 2022 года





ПОГОЛОВЬЕ КОРОВ

в сельскохозяйственных организациях, на конец месяца, тыс. голов

Поголовье коров

74,8 тыс. голов

На конец октября 2023 года

98,6%

К аналогичной дате 2022 года





ПОГОЛОВЬЕ СВИНЕЙ

В сельскохозяйственных организациях, на конец месяца, тыс. голов

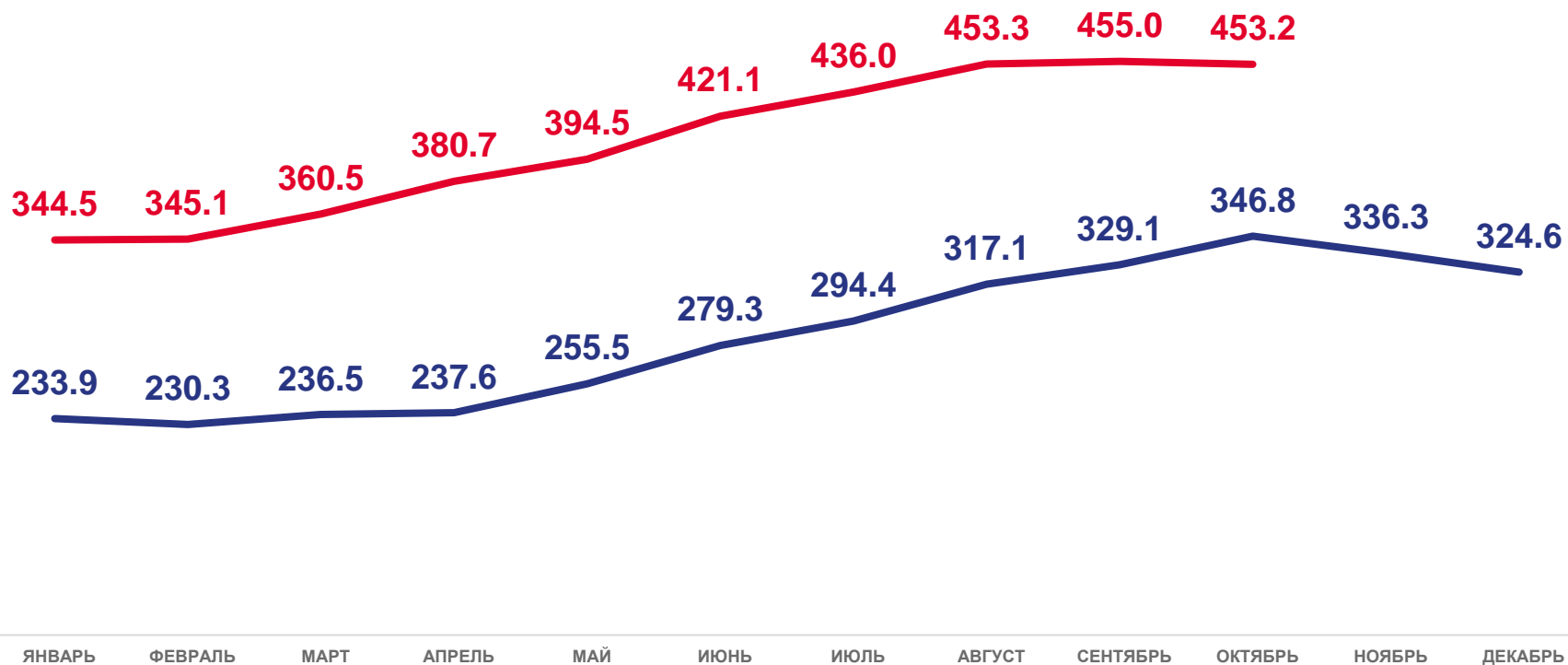
Поголовье свиней

453,2 ТЫС.
ГОЛОВ

На конец октября 2023 года

130,7%

К аналогичной дате 2022 года



2022 2023





ПОГОЛОВЬЕ ПТИЦЫ

в сельскохозяйственных организациях, на конец месяца, млн. голов

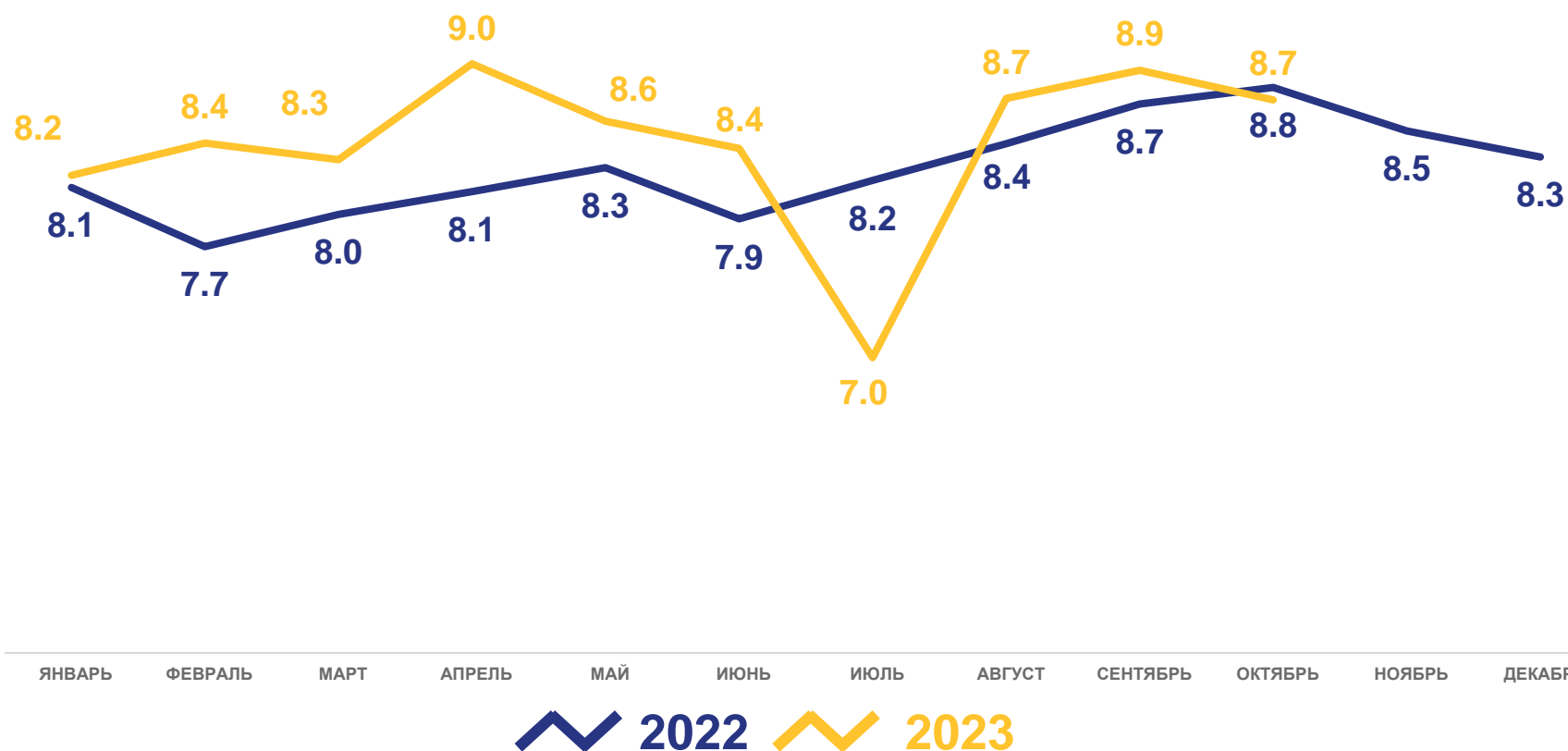
Поголовье птицы

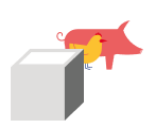
8,7 млн.
голов

На конец октября 2023 года

99,0%

К аналогичной дате 2022 года





ПРОИЗВОДСТВО СКОТА И ПТИЦЫ НА УБОЙ

(в живом весе) в сельскохозяйственных организациях, тыс. тонн

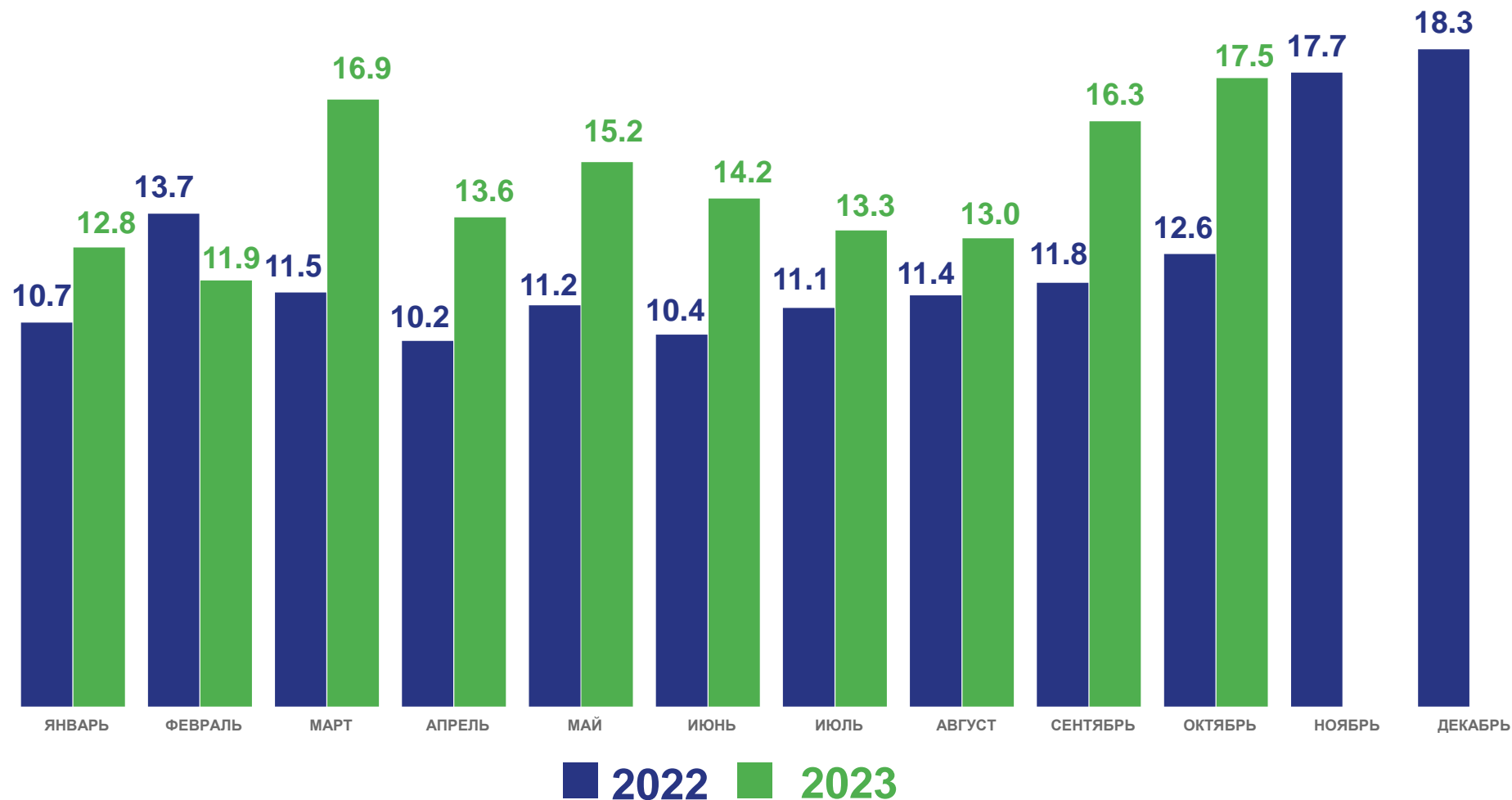
Производство скота
и птицы на убой

144,7 тыс.
тонн

За январь-октябрь 2023 года

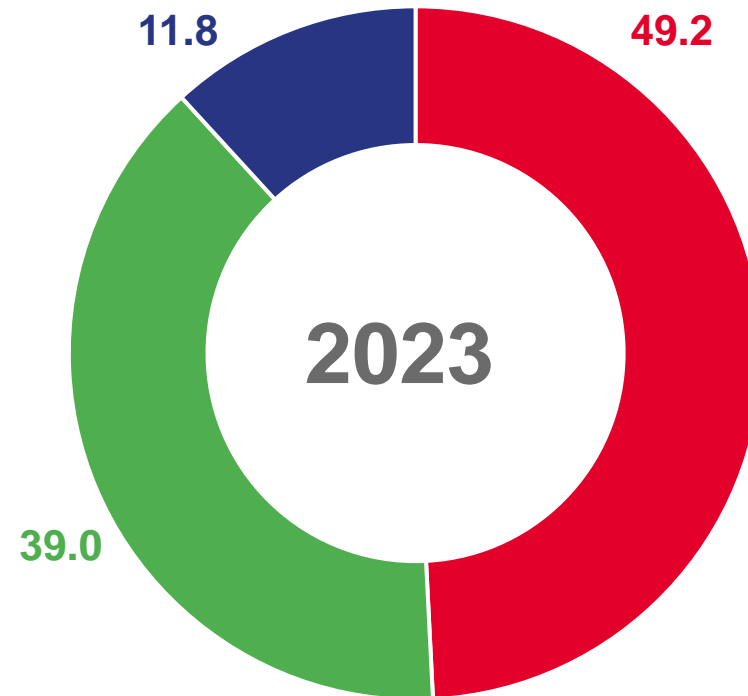
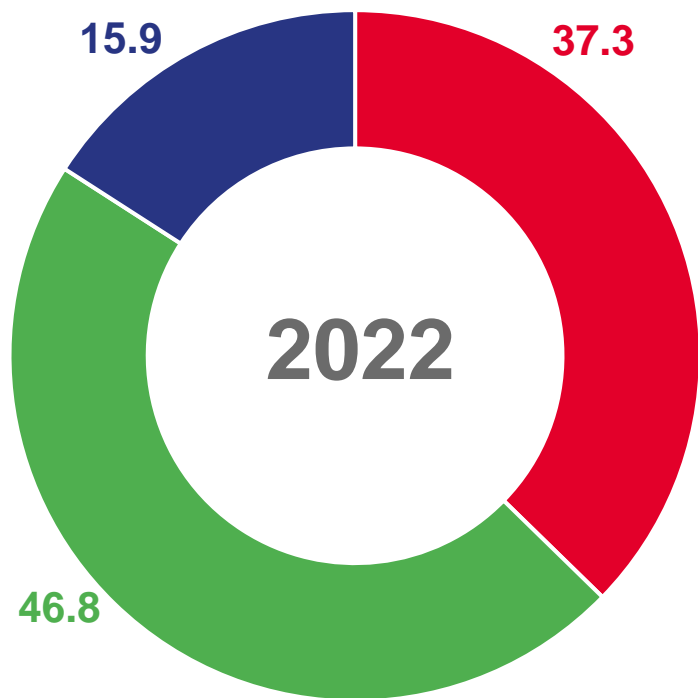
126,7%

К аналогичному периоду 2022 года



СТРУКТУРА ПРОИЗВОДСТВА СКОТА И ПТИЦЫ НА УБОЙ

(в живом весе) в сельскохозяйственных организациях, в октябре, %



○ Свиньи

○ Птица

○ КРС



ПРОИЗВОДСТВО МОЛОКА КОРОВ

в сельскохозяйственных организациях, тыс. тонн

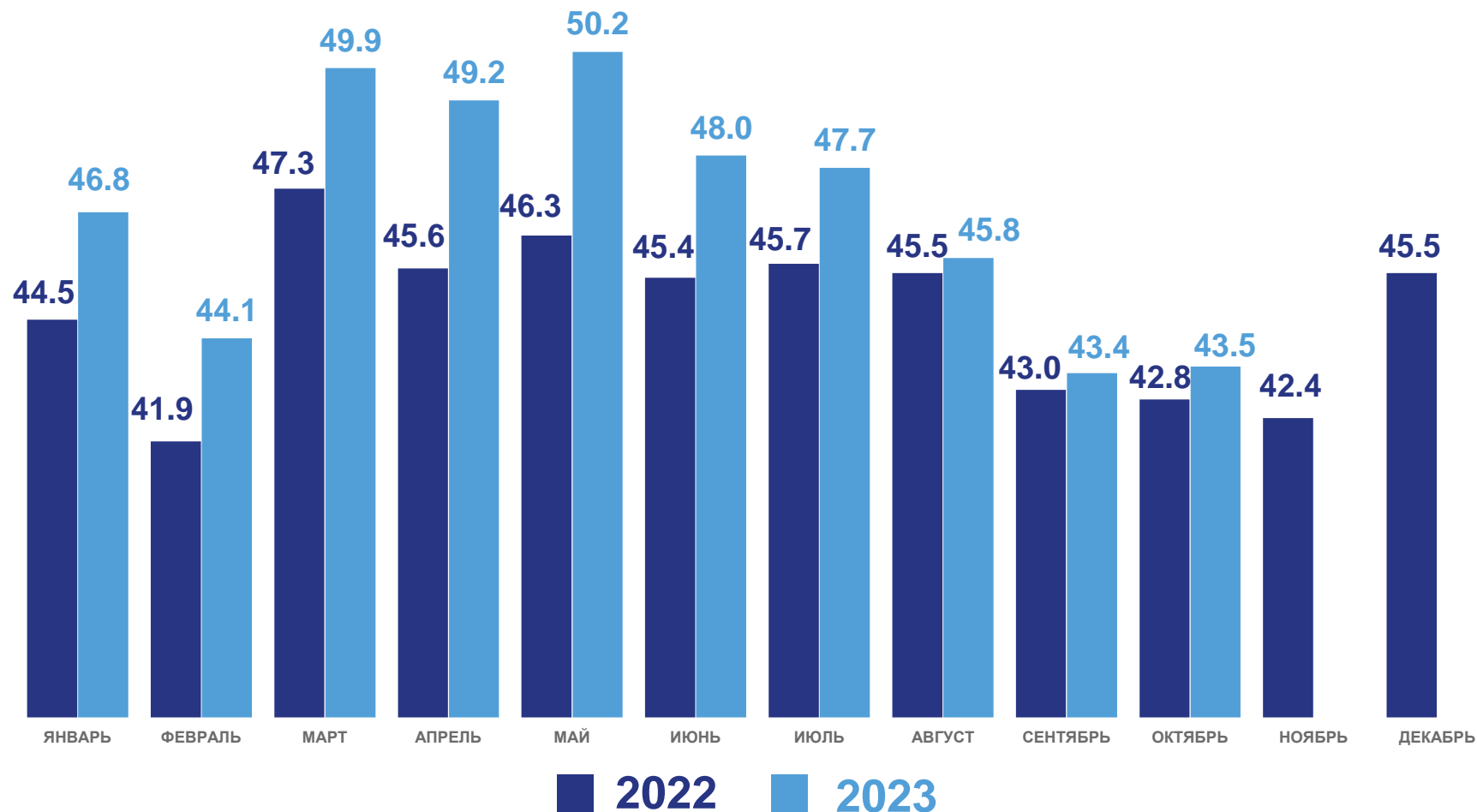
Производство молока

468,7 тыс.
тонн

За январь-октябрь 2023 года

104,5%

К аналогичному периоду 2022 года





ПРОИЗВОДСТВО ЯЙЦ

в сельскохозяйственных организациях, млн штук

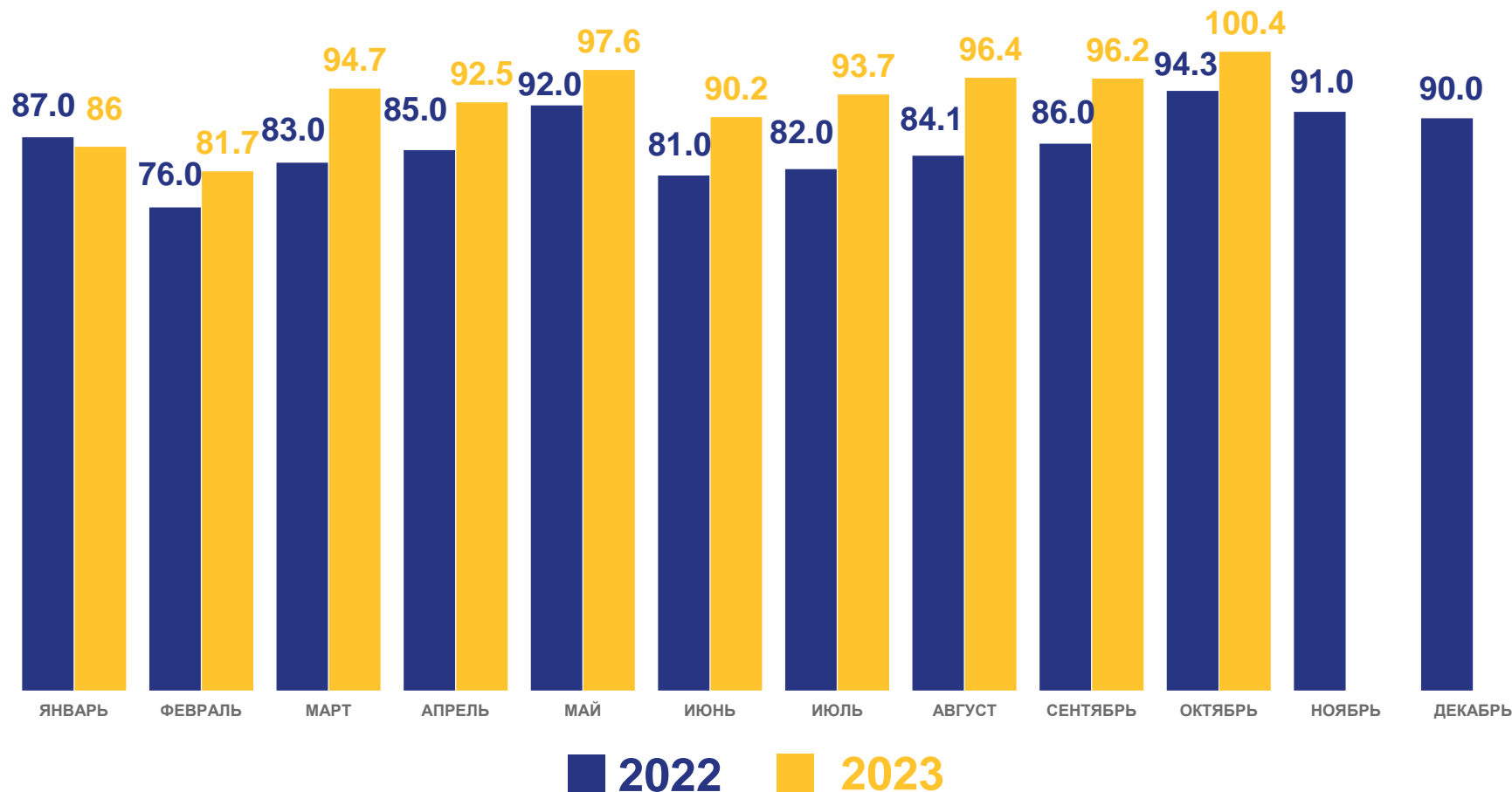
Производство яиц

929,0 млн. штук

За январь-октябрь 2023 года

109,1%

К аналогичному периоду 2022 года



НАДОЙ МОЛОКА НА 1 КОРОВУ



в сельскохозяйственных организациях, кг

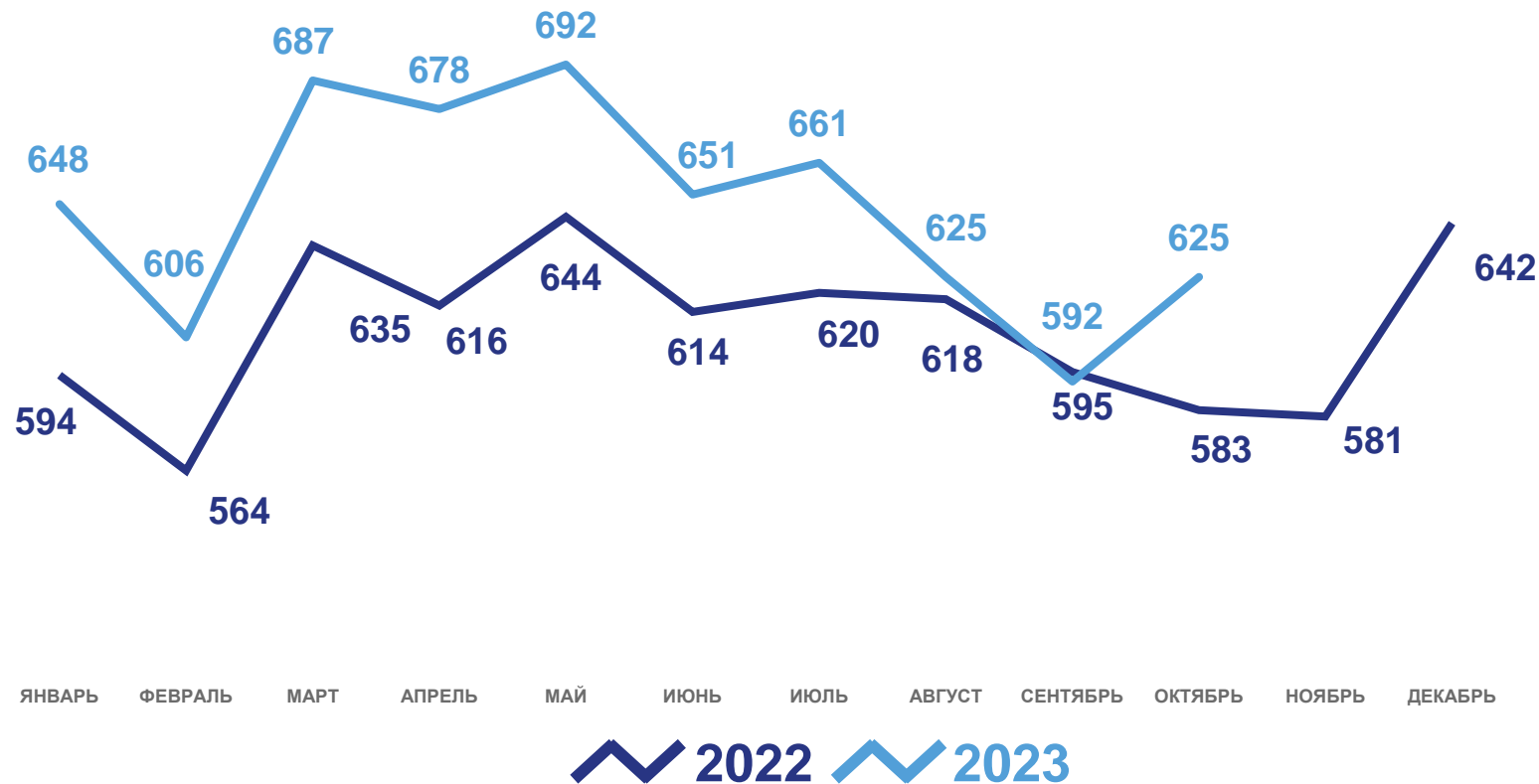
Надой молока

6 465 кг

За январь-октябрь 2023 года

106,3%

К аналогичному периоду 2022 года





ЯЙЦЕНОСКОСТЬ КУР-НЕСУШЕК

в сельскохозяйственных организациях, шт.

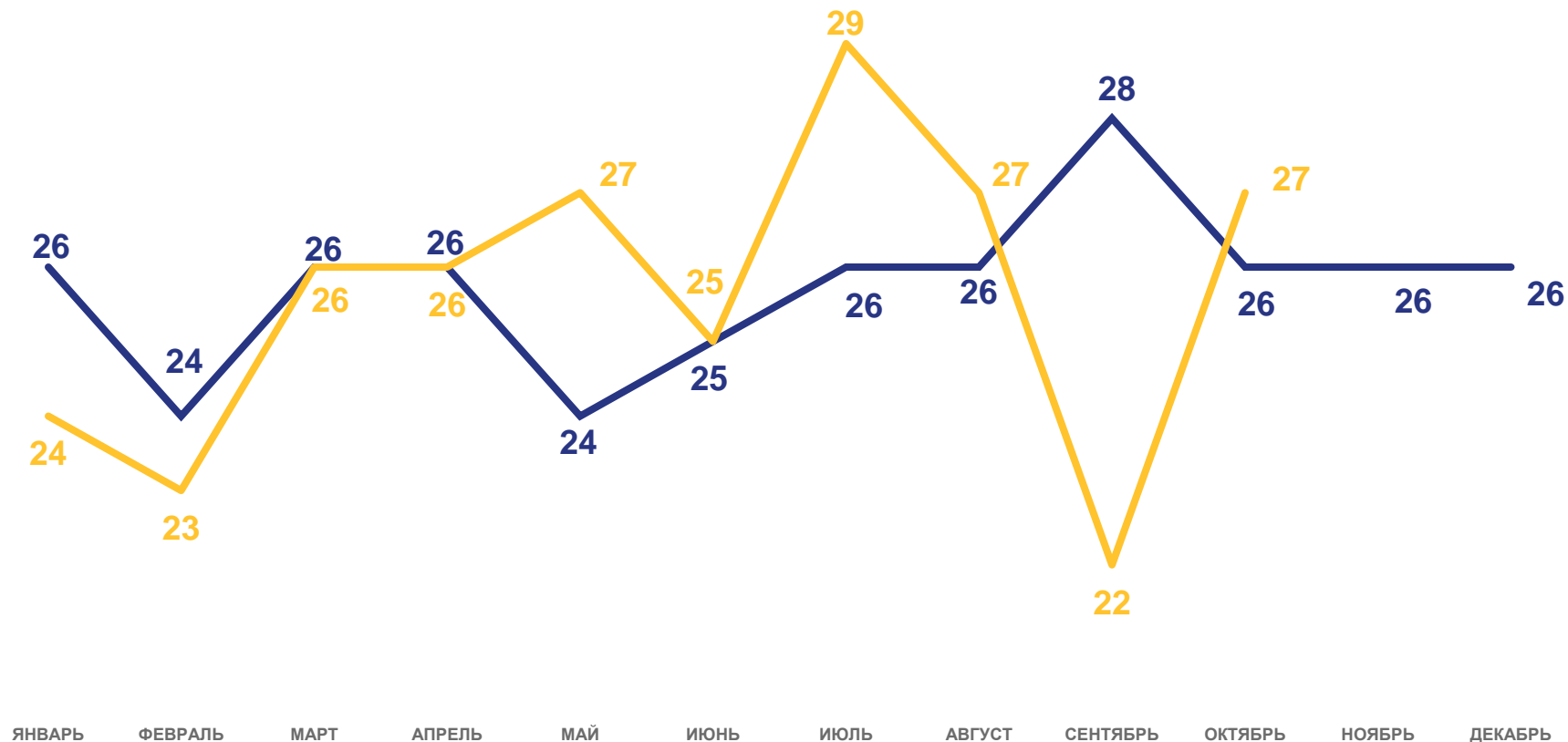
Яйценоскость кур-несушек

256 шт.

За январь-октябрь 2023 года

99,6%

К аналогичному периоду 2022 года



2022 2023

